

Sorteergids

Guide de tri

Sorting Guide



PMD

PMC
PMD



✓ Plastic verpakkingen
Emballages plastiques
Plastic packaging



✓ Metalen verpakkingen
Emballages métalliques
Metal packaging



✓ Drinkkartons
Cartons à boissons
Drink cartons

LET OP
INTERDITS
PAY ATTENTION



✓ Gooi folies en schaaltes apart in de zak.
Jetez les films plastiques et les barquettes séparément dans le sac.
Place films and containers separately in the bag.



✓ Duw plastic flessen plat in de lengte, zet de dop erop.
Aplatissez les bouteilles en plastique et remettez le bouchon.
Flatten plastic bottles lengthwise, put the cap on.



✓ Maak verpakkingen goed leeg.
Videz bien les emballages.
Empty packaging completely.



✗ Niets in elkaar steken of aan de buitenkant van de zak hangen.
N'imbriguez pas les emballages les uns dans les autres et n'accrochez rien à l'extérieur du sac.
Do not put items inside one another or hang anything on the outside of the bag.

NIET TOEGELATEN
INTERDITS
NOT ALLOWED



✗ Verpakkingen met kindveilige dop
Emballages avec bouchon de sécurité enfant
Packaging with child-resistant fastenings



✗ Verpakkingen met een van deze pictogrammen
Emballages portant l'un de ces pictogrammes
Packaging featuring one of these pictograms



✗ Andere voorwerpen
Autres objets
Other items



✗ Piepschuim
Frigolite
Polystyrene



✗ Bidons > 8 liter
Bidons > 8 litres
Bottles > 8 litres



✗ Verpakkingen van motorolie en smeermiddelen, brandstoffen, pesticiden, lijm, verf en vernis, siliconenkit
Les emballages d'huile de moteur et lubrifiants, combustibles, pesticides, colles, peintures et vernis, tubes de silicone
Packages of motor oil and lubricants, fuels, pesticides, glues, paints and varnishes, silicone tubes



Glas

Verre
Glass



✓ Gekleurde flessen en bokalen
Bouteilles et bocaux en verre coloré
Coloured bottles and jars



✓ Transparante flessen en bokalen
Bouteilles et bocaux en verre incolore
Transparent bottles and jars

LET OP
INTERDITS
PAY ATTENTION



✓ Maak verpakkingen goed leeg.
Videz bien les emballages.
Empty packaging completely.



✓ Respecteer de inwerpuren. Deze vind je bij de glasbol.
Respectez les heures de dépôt des déchets. Celles-ci sont indiquées sur la bulle à verre.
Respect the set hours for depositing glass. You will find them on the glass bin.

NIET TOEGELATEN
INTERDITS
NOT ALLOWED



✗ Hittebestendig glas (bv. ovenschotels)
Verre résistant aux hautes températures (par exemple, des plats allant au four)
Heat-resistant glass (e.g. oven dishes)



✗ Porselein, keramiek en terracotta
Porcelaine, céramique et terre cuite
Porcelain, ceramics and terracotta



✗ Mat glas en kristalglas
Verre mat et cristal
Frosted glass and crystal glass



✗ Alle types van lampen
Tous les types d'ampoules
All types of bulbs



✗ Vlak glas zoals ramen en spiegels
Verre plat, comme les fenêtres et les miroirs
Flat glass such as windows and mirrors



✗ Dekfels, doppen of kurken
Couvercles, bouchons ou capsules
Lids, caps or bottle caps



Papier-Karton

Papiers-Cartons
Paper-Cardboard



✓ Verwijder plastic rond kranten, tijdschriften en folders. Plastic folie hoort bij PMD.
Enlevez le plastique autour des journaux, magazines et prospectus. Les films plastiques font partie des PMC.
Remove plastic from around newspapers, magazines and leaflets. Plastic film belongs with the PMD.

✓ Stop je papier en karton in een gesloten kartonnen doos en vermijd zo dat het wegwaait.
Mettez vos papiers et vos cartons dans une boîte en carton fermée pour éviter que les déchets ne s'envolent.
Put your paper and cardboard in a closed cardboard box to prevent it from blowing away.

LET OP
INTERDITS
PAY ATTENTION



✗ Vuil papier en karton
Papier et carton sales
Dirty paper and cardboard



✗ Behangpapier
Papier peint
Wallpaper



✗ Cellofaanpapier en aluminiumfolie en -zakjes
Papier cellophane, films et sachets en aluminium
Cellophane and aluminium foil and bags



✗ Papiere zakdoekjes, wc-papier, keukenpapier
Mouchoirs en papier, papier toilette, essuie-tout
Paper tissues, toilet paper, kitchen paper



GFT

Déchets organiques
Organic waste



✓ Tips om jouw container proper te houden vind je op www.igean.be/properecontainer
Vous trouverez des conseils pour garder votre conteneur propre sur www.igean.be/properecontainer
Tips to keep your container clean can be found at www.igean.be/properecontainer

✓ TIP: Leg een dunne laag krantenpapier of karton op de bodem van je gft-container. Zo koekt het afval niet vast aan de bodem van de container.
CONSEIL : Mettez une fine couche de papier journal ou de carton au fond de votre conteneur pour les déchets organiques. Cela évite que les déchets ne collent au fond du conteneur.
TIP: Place a thin layer of newspaper or cardboard on the bottom of your organic waste container. This stops the waste from sticking to the bottom of the container.

NIET TOEGELATEN
INTERDITS
NOT ALLOWED



✗ Beenderen, mosselschelpen, kattenbakvulling, luiers, theezakjes, koffiepads horen bij het huisvuil.
Les os, les coquilles de moules, la litière pour chat, les linges pour bébé, les sachets de thé, les dosettes de café font partie des déchets ménagers.
Bones, mussel shells, cat litter, nappies, tea bags and coffee pads belong in household waste.



Huisvuil

Déchets ménagers
Household waste



✓ Vind het dichtstbijzijnde recyclagepark op www.igean.be/afval.
Pour trouver le parc à conteneurs le plus proche, consultez le site www.igean.be/afval.
Find your nearest recycling park on www.igean.be/afval.

Recyclagepark
Parc à conteneurs
Recycling park



Trier ses déchets ménagers

En Belgique, vous avez l'obligation de trier vos déchets ménagers. Cela permet de recycler un maximum de déchets en nouveaux matériaux.

Qui est IGEAN ?

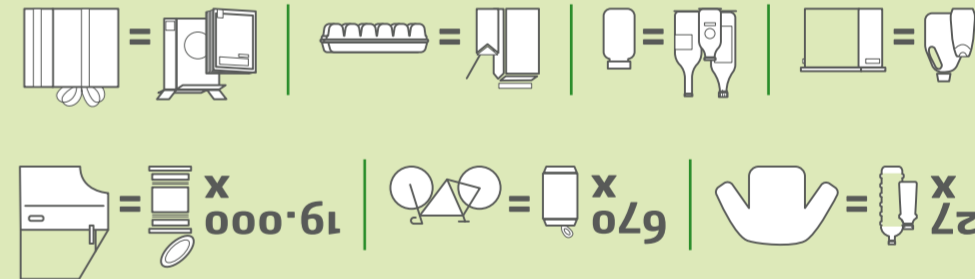
IGEAN est responsable de la collecte des déchets dans votre commune. Nous collaborons avec Fost Plus pour les PMC, le verre et les Papiers-Cartons. Pour plus d'informations : www.igean.be.

Qu'est-ce qu'un parc à conteneurs ?

IGEAN ne collecte pas tous les déchets à votre domicile. Vous pouvez apporter différents types de déchets, tels que les déchets de construction, les vieux canapés, les résidus de peinture, l'huile de friture, etc. dans l'un de nos parcs à conteneurs. Consultez le site www.igean.be/afval, le calendrier des collectes ou l'application Recycle! pour trouver le parc à conteneurs le plus proche de chez vous.



Le logo « Point vert » sur un emballage indique que le fabricant du produit verse une contribution pour la collecte, le tri et le recyclage des déchets d'emballage. Il ne donne aucune indication sur le caractère recyclable du produit ou de l'emballage. Cela ne signifie donc pas que le produit ou l'emballage fasse partie ou non des déchets de type PMC, Papiers-Cartons ou verre.



By sorting, we can reuse packaging as a raw material, save energy and reduce CO₂ emissions. Below you can see how correctly sorted packaging is given a second lease of life in the form of new objects!

What happens to the collected waste?

Grâce au tri, nous pouvons réutiliser les emballages usagés en tant que matières premières, économiser de l'énergie et réduire les émissions de CO₂. Découvrez ci-dessous comment des emballages correctement triés retrouvent une seconde vie sous la forme de nouveaux objets !

Qu'advient-il des déchets collectés ?

Doorat we sorteren, kunnen we gebruikte verpakkingen opnieuw inzetten als grondstof, besparen we energie en stoten we minder CO₂ uit. Onderaan zie je hoe correct gesorteerde verpakkingen een tweede leven krijgen in de vorm van nieuwe voorwerpen!

Wat gebeurt er met het ingezamelde afval?

Je huishoudelijk afval sorteren

In België ben je verplicht om huishoudelijk afval te sorteren. Door huishoudelijk afval correct te sorteren, kunnen zoveel mogelijk producten gerecycleerd worden in nieuwe materialen.

Wie is IGEAN?

IGEAN staat in voor de afvalinzameling in jouw gemeente. Voor PMD, glas en papier-karton werken we samen met Fost Plus. Meer info: www.igean.be.

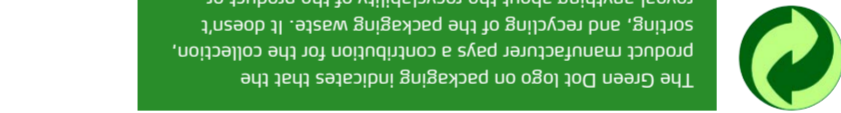
Wat is een recyclepark?

IGEAN haalt niet al het afval op aan huis. Bepaalde soorten afval zoals bouwafval, kapotte zetels, verfstreng, frituurolie, ... kun je naar een van onze recycleparken brengen. Kijk op www.igean.be/afval, de ophaalkalender of de Recycle!-app om het dichtstbijzijnde recyclepark te vinden.



Het Groene Punt-logo op een verpakking geeft aan dat de fabrikant van het product een bijdrage betaalt voor het verzamelen, sorteren en recyclen van verpakkingsafval. Het zegt niets over de recyclebaarheid van het product of de verpakking. Het betekent dus niet dat het product of de verpakking al dan niet bij PMD, papier-karton of glas hoort.

The Green Dot logo on packaging indicates that the product manufacturer pays a contribution for the collection, sorting, and recycling of the packaging waste. It doesn't reveal anything about the recyclability of the product or its packaging. So, it doesn't tell you whether the product or packaging belongs with the PMD, paper/cardboard or glass waste.



IGEAN does not collect all waste from your home. Certain types of waste such as construction waste, broken chairs, leftover paint, frying oil, etc. can be brought to one of our recycling parks. Check www.igean.be/afval, the waste collection calendar, or the Recycle! app to find your nearest recycling park.

Who is IGEAN?

IGEAN is responsible for waste collection in your municipality. We work with Fost Plus for PMD, glass, and paper/cardboard. More info: www.igean.be.

What is a recycling park?

In Belgium, you are obliged to sort your household waste. This way, as much waste as possible can be recycled into new materials.

Sorting your household waste

Sorteergids. Guide de tri. Sorting Guide.

Wat doe ik met mijn huishoudelijk afval?

Que dois-je faire de mes déchets ménagers ?

What do I do with my household waste?



Hou ook je buurt proper! Veuillez à la propreté de votre quartier ! Keep your neighbourhood clean too!



MEER INFO over de selectieve inzameling, sorteren en recycleren: PLUS D'INFORMATIONS sur la collecte sélective, le tri et le recyclage : MORE INFO on selective collection, sorting, and recycling:

www.fostplus.be



- handy waste collection calendar with reminders
- calendar pratique de collectes, avec fonction de rappel
- consignes de tri
- aperçu des points de collecte dans votre quartier, y compris les heures d'ouverture
- list of the collection points in your neighbourhood, including the opening hours of the recycling park

The Recycle! app bundles all the information you need about waste collection:




- collection days for the different waste categories
- sorting instructions
- the time when you may take out your waste

The waste collection calendar contains a lot of useful information to help you sort your waste. You will receive the calendar in your mailbox sometime in December. You can also consult it on your mobile phone via the Recycle! app.

You'll find everything on the waste collection calendar de collectes

- hardige ophaalkalender met herinneringen
- sorteerinfo
- overzicht van de inzameelpunten in uw buurt, inclusief de openingstijden van het recyclepark

The Recycle!-app verzamelt alle informatie over de afvalophaling:



- de ophaaldagen van de verschillende afvalfracties
- sorteerinstructies
- het tijdstip waarop je je afval mag buitenzetten

In de ophaalkalender vind je o.a.: informatie om je te helpen sorteren. De kalender bevat heel nuttige informatie om je te helpen sorteren. De kalender krijg je in de loop van december in de briefbus. Je kunt hem ook mobiel raadleggen via de Recycle!-app.

Vind alles terug in de ophaalkalender